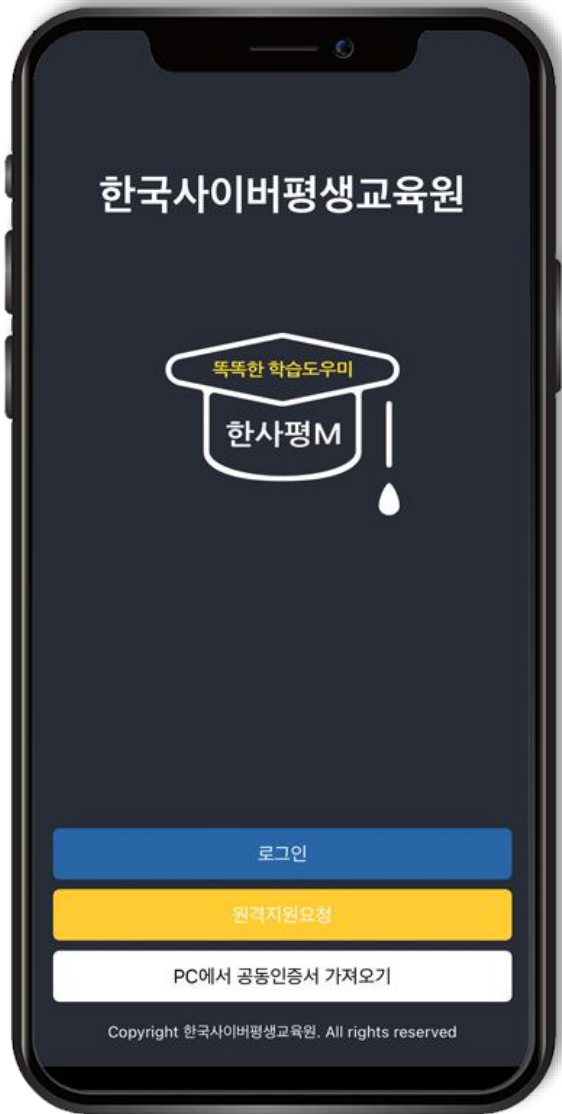


한사평M Ver 1.08

이용가이드

아이폰,아이패드(ios)



시간과 공간에 제약 없는 출석 관리

대중교통 이동 중이거나 외부 활동 중에도 모바일 기기만 있으면 한사평M으로 출석을 관리할 수 있습니다.

한사평M의 기능

수강 중인 강좌를 스마트폰으로도 학습이 가능합니다.
(단, 시험 및 과제 제출은 PC로만 가능하니 참고해주세요.)

LTE, Wi-Fi, 다운로드 학습 등 무선인터넷이 지원되는 환경이면 어디서든 학습이 가능합니다.

학습 중인 강좌의 토론, 과제, 시험일정 확인이 가능합니다.

한사평M 다운로드

아이폰,아이패드(ios)



한사평M 앱스토어

QR코드를 스캔하시면
더욱 손쉽게 다운로드가 가능합니다.

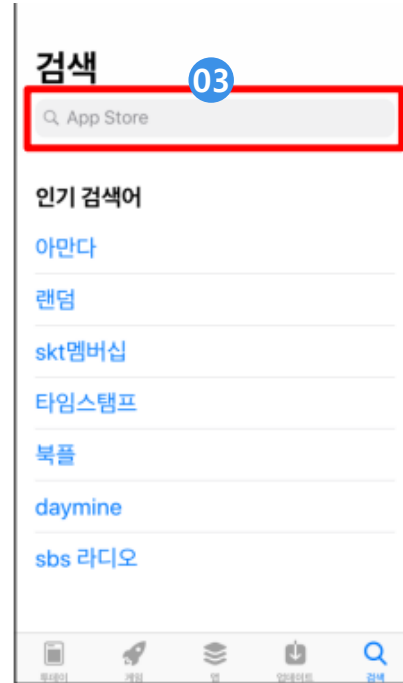
한사평M 다운로드



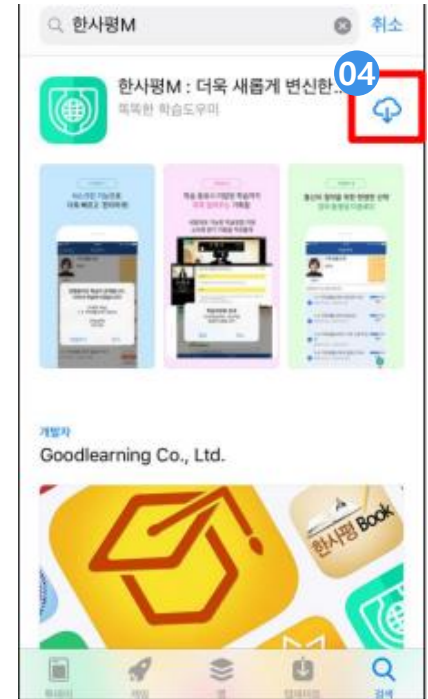
01 App store를 찾아주세요.



02 App store에서 돋보기 아이콘을 눌러줍니다.



03 App store에서 한사평M을 입력합니다.



04 구름모양아이콘 또는 받기를 눌러 설치를 진행합니다.

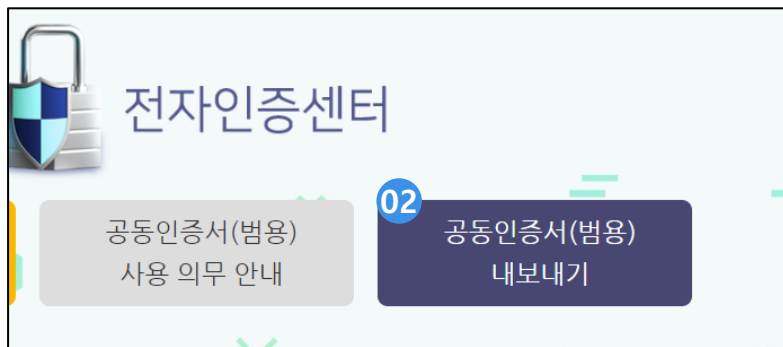
범용 공동인증서 가져오기

아이폰,아이패드(ios)

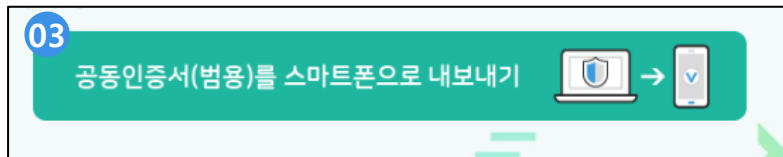
범용 공동인증서 가져오기



01 PC에 있는 범용 공동인증서를 모바일기기로 가져오기 위해서는 우선, **교육원 홈페이지에 접속**하여 우측 상단에 **전자인증센터**를 눌러줍니다.
<https://www.hakjum.com>



02 전자인증센터에서 **공동인증서(범용) 내보내기**를 눌러줍니다.

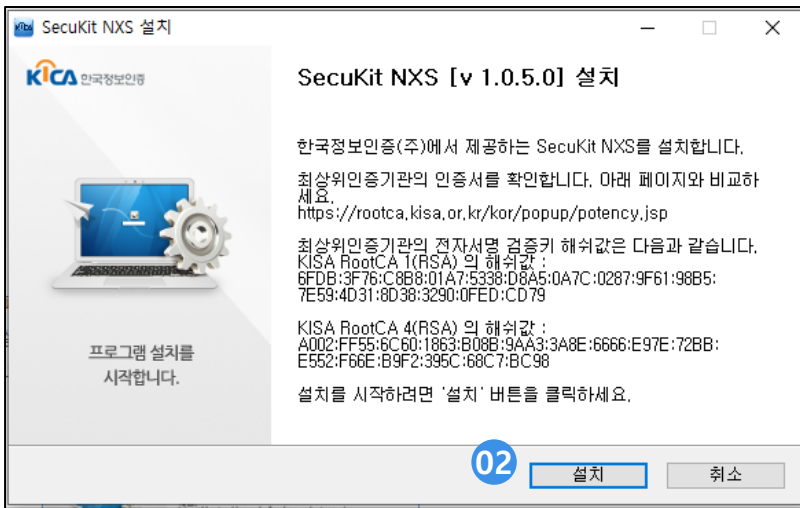


03 하단에 생성되어 있는 **공동인증서(범용)**를 **스마트폰으로 내보내기**를 눌러줍니다.

범용 공동인증서 가져오기



01 공동인증서(범용)를 스마트폰으로 내보내기를 통해 이동된 정보인증 페이지에서 **아이폰으로 인증서 내보내기 버튼**을 누릅니다.



02 **SecuKit NSX 프로그램**을 설치 안내가 나타날 경우 **프로그램 다운로드 후 설치**를 진행합니다.
(설치가 되어있는 경우 생략)

범용 공동인증서 가져오기

인증서 선택

KICA A World of Trust
한국정보인증

인증서가 저장된 미디어를 선택해 주세요

01 이동식디스크 하드디스크 보안토큰 지문보안토큰 확장메모리

인증서를 선택해 주세요

02

구분	사용자	만료일	발급자
개인(범용)	테스트(개인-A)	2018-07-11	한국정보인증

인증서 보기

인증서 비밀번호를 입력해 주세요

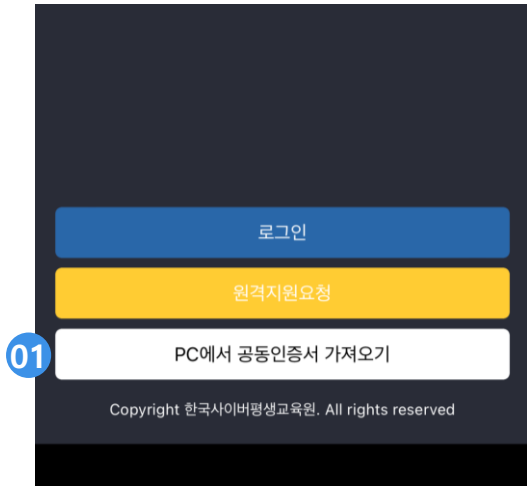
03

① 인증서 비밀번호는 대소문자를 구분합니다.

04

- 01 범용 공동인증서 **저장 위치**를 선택합니다.
- 02 내보내기를 진행할 **범용 공동인증서**를 선택합니다.
- 03 선택한 범용 공동인증서의 **비밀번호**를 입력(대소문자 구분)합니다.
- 04 모든 작업을 수행 후 **확인 버튼**을 누릅니다.

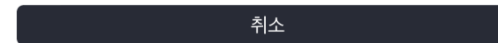
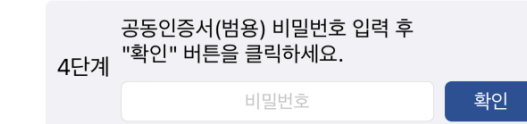
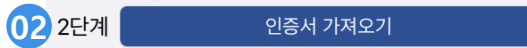
범용 공동인증서 가져오기



01 공동인증서를 가져올 모바일기기에서 **한사평M**을 실행하여 PC에서 **공동인증서 가져오기**를 누릅니다.



1단계 공동인증서를 PC 또는 USB에 저장후 PC에서 C
ERT.HAKJUM.COM 에 접속 후 안내에 따라 진
행하십시오.



02 공동인증서(범용) 가져오기에서 **인증서 가져오기**를 누릅니다.

03 생성된 **인증번호를 확인** 후 인증서 내보내기를 진행하던 **PC 화면으로 이동**합니다.

범용 공동인증서 가져오기

01

인증번호

스마트폰 (KCAsign+앱)에서 확인한 인증번호를 입력해주세요.

인증번호는 스마트폰과 PC가 동일해야하므로 주의하시기 바랍니다.

확인 취소

02

인증서 이동복사

인증서 내보내기가 완료되었습니다.

확인

01 인증번호를 PC 인증번호 창에 인증번호를 입력후확인을 누릅니다.

02 내보내기 완료창이 나타나면 확인을 누릅니다.

공동인증서(범용) 가져오기 ?

1단계 공동인증서를 PC 또는 USB에 저장후 PC에서 C ERT.HAKJUM.COM 에 접속 후 안내에 따라 진행하십시오.

2단계 인증서 가져오기

3단계 아래 인증번호를 PC에 입력하십시오.

3148-7060-5610 04:58

4단계 공동인증서(범용) 비밀번호 입력 후 "확인" 버튼을 클릭하십시오.

비밀번호 확인

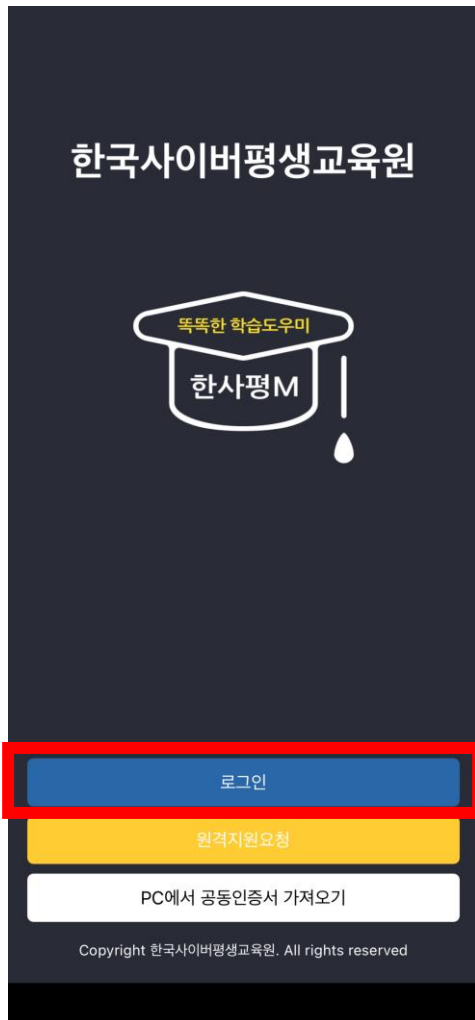
취소

03 한사평M으로 돌아와서 4단계 **공동인증서비밀번호**를 입력한 후 확인을 누르면 완료 메시지와 함께 공동인증서가 가져오기가 완료됩니다.

한사평M 로그인

아이폰,아이패드(ios)

한사평M 로그인



한사평M 로그인

다운로드 받은 한사평M을 실행하여
로그인 버튼을 눌러 주시면 범용공동인증서
로그인 화면으로 넘어갑니다.

한사평M 로그인

평가진흥원 정책에 따라
공동인증서(범용) 로그인이 진행됩니다.

01 **개인범용 (사용가능)**
발급기관 : 한국정보인증
만료일 : ██████████

02 **개인범용 (사용가능)**
발급기관 : 한국정보인증
만료일 : ██████████

03 아이디

04 공동인증서(범용) 비밀번호 보이기

로그인

취소

한사평M 범용 공동인증서 로그인

- 01 등록된 **범용공동인증서**를 **선택**하여 눌러줍니다.
- 02 아이디 항목에 **교육원 ID**를 입력합니다.
- 03 비밀번호 항목에 **범용 공동인증서 비밀번호**를 입력합니다.
- 04 로그인 버튼을 눌러 한사평M 로그인을 완료합니다.

범용 공동인증서가 모바일기기에 없는 학습자님은
범용 공동인증서 가져오기를 확인해주세요.

한사평M 메뉴 및 학습 안내

아이폰,아이패드(ios)

한사평M 메뉴 및 학습 안내

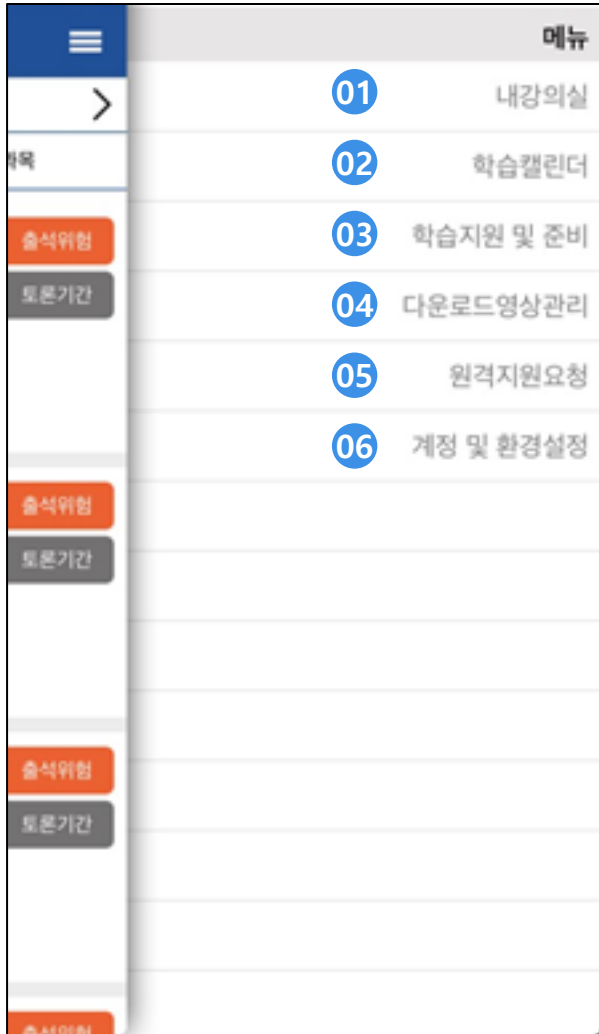


한사평M에 로그인 하면 첫 화면에 **내강의실**이 나옵니다.

01 한사평M의 메뉴를 확인하실 수 있습니다.

02 수강 중인 과목 목록과 함께 과목별 출결상태와 진도율, 과제, 토론 참여 및 시험응시 정보를 확인하실 수 있습니다.

한사평M 메뉴 및 학습 안내



한사평M 메뉴

- 01 **내강의실** : 현재 학습 중인 과목을 확인합니다.
- 02 **학습캘린더** : 수강 중인 과목의 시험, 토론, 과제 일정을 알려줍니다.
- 03 **학습지원 및 준비** : 디바이스 관리, 학적부 필수 정보를 확인할 수 있습니다.
- 04 **다운로드 영상관리** : 다운받은 강의 영상을 확인 및 수강하실 수 있습니다.
- 05 **원격지원요청** : 현재는 교육원 사정으로 인하여 **지원이 중단**된 상태입니다.
- 06 **계정 및 환경설정** : 학습 진행 시 필요한 기능들을 설정 및 변경할 수 있습니다.
(로그아웃 기능 포함)

한사평M 메뉴 및 학습 안내



학습캘린더

- 01 각 날짜별로 토론, 과제, 시험에 대한 일정이 표시됩니다.
- 02 날짜를 누르면 학습자가 학습 중인 전체 과목의 토론, 과제, 시험기간의 상세 일정 정보를 확인할 수 있습니다.

한사평M 메뉴 및 학습 안내

내강의실

학습자님 안녕하세요.
정신건강론 외 51개 과목 시험 D-1입니다. **01** >

02 학습중인 과목 **03** 학습예정 과목

가족복지론 출석위험

2018.03.20 ~ 2018.07.02 **04** 토론기간

출석 : 1/45 | 결석 : 8회 | 진도율 : 2.2%
과제 : 제출기간 전
토론 : 미참여
중간시험 : 시험기간 전, 기말시험 : 시험기간 전

가족상담및치료 출석위험 **05**

2018.03.20 ~ 2018.07.02

출석 : 0/45 | 결석 : 9회 | 진도율 : 0%
과제 : 제출기간 전
토론 : 미참여
중간시험 : 시험기간 전, 기말시험 : 시험기간 전

가족생활교육 출석과락

2018.03.06 ~ 2018.06.18

출석 : 0/45 | 결석 : 18회 | 진도율 : 0%
과제 : 제출기간 전
토론 : 미참여
중간시험 : 시험기간 전, 기말시험 : 시험기간 전

건강가정론 출석안전

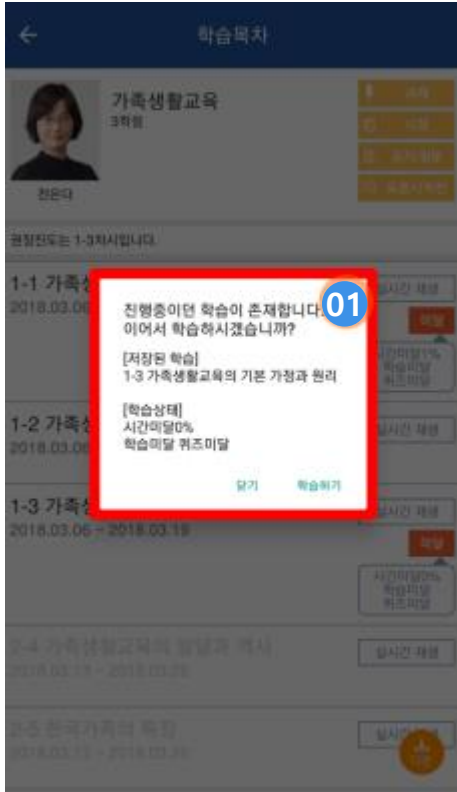
2018.05.15 ~ 2018.08.27

출석 : 0/45 | 결석 : 0회 | 진도율 : 0%
과제 : 제출기간 전
토론 : 참여기간 전
중간시험 : 시험기간 전, 기말시험 : 시험기간 전

내강의실

- 01 시험 2주 전부터 시험 시작에 대한 D-Day가 안내됩니다.
- 02 학습중인 과목을 볼 수 있는 탭 메뉴입니다.
[학습중인 과목은 로그인 후 가장 먼저 확인할 수 있습니다.]
- 03 학습예정 과목을 미리 확인할 수 있는 탭 메뉴입니다.
- 04 수강 과목이 토론기간일 경우 토론기간 아이콘이 활성화 됩니다.
- 05 출석 아이콘은 출석 안전도에 따라 [출석안전, 출석위험, 출석과락] 구분되어 각 아이콘의 색상이 다르게 표시됩니다.

한사평M 메뉴 및 학습 안내



강좌별 학습방 기능

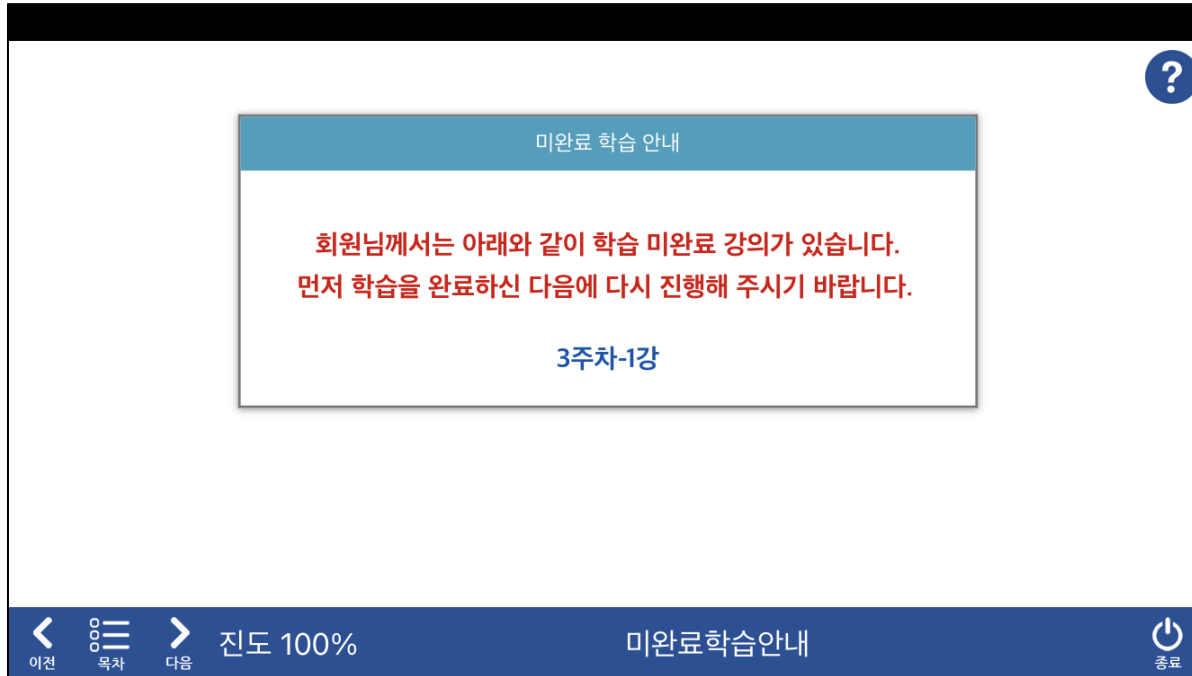
- 01 학습방 입장 시 보이는 팝업창으로 직전 학습했던 차시와 학습상태를 확인할 수 있으며, 학습하기 버튼으로 직전 학습을 이어서 할 수 있습니다.
- 02 과제, 시험, 공지/질문, 토론참여 등 학습과장의 참여가 가능한 메뉴입니다.
- 03 차시별 강의를 고를 수 있으며, 학습가능 기간과 학습상태[학습미달, 퀴즈미달, 시간미달]를 아이콘으로 확인할 수 있습니다.

완료 학습내용과 평가, 시간 등 모두 충족

결석 학습가능일 내 학습 미완료(출석을 감점)

미달 학습내용 미완료, 학습시간 부족, 퀴즈 미작성 등 학습완료 요건에 1개 이상 미달된 경우 하단에 미달사유를 알려드립니다.

한사평M 메뉴 및 학습 안내



미완료 학습 안내

- 학습방 입장하여 생성되는 팝업창을 닫고 차시별 강의를 선택하여 학습할 경우 직전차시까지 강의를 완료되어야 다음 수업으로 진행을 할 수 있습니다. 위와 같은 안내가 나올 경우 직전차시까지 수업과 퀴즈까지 모두 완료한 후 다음 학습으로 넘어가 주시기 바랍니다.

한사평M 메뉴 및 학습 안내

← 내강의실 학습목차



가족복지론

3학점

강숙자

📱 과제

📄 시험

📄 공지/질문

💬 토론참여




과제


- 진행 중인 학습과목의 과제에 대한 과제주제, 포함내용, 채점기준, 작성방법 등의 참고 정보를 확인할 수 있습니다.
- 모바일기기의 경우 과제 확인만 가능하며, **과제 제출은 반드시 PC를 이용하여 제출하시기 바랍니다.**

과제	시험	공지/질문	토론																				
<p>[주의] 과제 제출은 PC로만 가능!</p> <p>모바일 버전은 과제 제출여부 및 과제 제출기간 등의 정보만 제공합니다.</p> <div style="background-color: #d9ead3; padding: 5px; margin: 5px 0;"> <p>제출기간 : 2018-05-15 ~ 2018-05-29</p> <p>제출여부 : 미제출</p> </div> <p>[과제] 과제내용일목</p> <table border="1" style="width: 100%; border-collapse: collapse;"> <tr> <td style="width: 30%;">성적인영비율</td> <td>13%</td> </tr> <tr> <td>과제주제</td> <td>가정폭력의 대응법에 대해 탐색해보자.</td> </tr> <tr> <td>과제에 포함될 내용</td> <td> 1. 가정폭력의 유형과 원인에 대해 탐색해보자. 2. 가정폭력이 가족구성원의 정신적, 육체적으로 미치는 영향을 탐색해보자. 3. 가정폭력이 세대를 이어 어떻게 대물림(재생산)되는지 탐색해보자. 4. 배운 점, 느낀 점에 대해 서술하세요. </td> </tr> <tr> <td>과제물 채점기준</td> <td> <table border="1" style="width: 100%; border-collapse: collapse; text-align: center;"> <thead> <tr style="background-color: #34495e; color: white;"> <th style="width: 70%;">평가항목</th> <th style="width: 30%;">백점</th> </tr> </thead> <tbody> <tr> <td>보고서의 주제와 내용을 명확히 이해했는가?</td> <td>3</td> </tr> <tr> <td>제시한 내용을 모두 포함하고 있는가(과제내용의 충실성)</td> <td>5</td> </tr> <tr> <td>창의적인 본인의 의견을 기술했는가?</td> <td>3</td> </tr> <tr> <td>논리적, 체계적으로 서술되어 있는가?</td> <td>2</td> </tr> </tbody> </table> </td> </tr> <tr> <td>과제물 작성방법</td> <td> 1. 글자모양: 11 2. 글씨체 : 신명조 </td> </tr> </table> <div style="background-color: #34495e; color: white; text-align: center; padding: 5px; margin-top: 10px;"> <p>닫기</p> </div>				성적인영비율	13%	과제주제	가정폭력의 대응법에 대해 탐색해보자.	과제에 포함될 내용	1. 가정폭력의 유형과 원인에 대해 탐색해보자. 2. 가정폭력이 가족구성원의 정신적, 육체적으로 미치는 영향을 탐색해보자. 3. 가정폭력이 세대를 이어 어떻게 대물림(재생산)되는지 탐색해보자. 4. 배운 점, 느낀 점에 대해 서술하세요.	과제물 채점기준	<table border="1" style="width: 100%; border-collapse: collapse; text-align: center;"> <thead> <tr style="background-color: #34495e; color: white;"> <th style="width: 70%;">평가항목</th> <th style="width: 30%;">백점</th> </tr> </thead> <tbody> <tr> <td>보고서의 주제와 내용을 명확히 이해했는가?</td> <td>3</td> </tr> <tr> <td>제시한 내용을 모두 포함하고 있는가(과제내용의 충실성)</td> <td>5</td> </tr> <tr> <td>창의적인 본인의 의견을 기술했는가?</td> <td>3</td> </tr> <tr> <td>논리적, 체계적으로 서술되어 있는가?</td> <td>2</td> </tr> </tbody> </table>	평가항목	백점	보고서의 주제와 내용을 명확히 이해했는가?	3	제시한 내용을 모두 포함하고 있는가(과제내용의 충실성)	5	창의적인 본인의 의견을 기술했는가?	3	논리적, 체계적으로 서술되어 있는가?	2	과제물 작성방법	1. 글자모양: 11 2. 글씨체 : 신명조
성적인영비율	13%																						
과제주제	가정폭력의 대응법에 대해 탐색해보자.																						
과제에 포함될 내용	1. 가정폭력의 유형과 원인에 대해 탐색해보자. 2. 가정폭력이 가족구성원의 정신적, 육체적으로 미치는 영향을 탐색해보자. 3. 가정폭력이 세대를 이어 어떻게 대물림(재생산)되는지 탐색해보자. 4. 배운 점, 느낀 점에 대해 서술하세요.																						
과제물 채점기준	<table border="1" style="width: 100%; border-collapse: collapse; text-align: center;"> <thead> <tr style="background-color: #34495e; color: white;"> <th style="width: 70%;">평가항목</th> <th style="width: 30%;">백점</th> </tr> </thead> <tbody> <tr> <td>보고서의 주제와 내용을 명확히 이해했는가?</td> <td>3</td> </tr> <tr> <td>제시한 내용을 모두 포함하고 있는가(과제내용의 충실성)</td> <td>5</td> </tr> <tr> <td>창의적인 본인의 의견을 기술했는가?</td> <td>3</td> </tr> <tr> <td>논리적, 체계적으로 서술되어 있는가?</td> <td>2</td> </tr> </tbody> </table>	평가항목	백점	보고서의 주제와 내용을 명확히 이해했는가?	3	제시한 내용을 모두 포함하고 있는가(과제내용의 충실성)	5	창의적인 본인의 의견을 기술했는가?	3	논리적, 체계적으로 서술되어 있는가?	2												
평가항목	백점																						
보고서의 주제와 내용을 명확히 이해했는가?	3																						
제시한 내용을 모두 포함하고 있는가(과제내용의 충실성)	5																						
창의적인 본인의 의견을 기술했는가?	3																						
논리적, 체계적으로 서술되어 있는가?	2																						
과제물 작성방법	1. 글자모양: 11 2. 글씨체 : 신명조																						

한사평M 메뉴 및 학습 안내



<시험기간이 아닌 경우>



<시험기간인 경우>

시험

- 진행 중인 학습과목의 시험에 대하여 시험기간의 경우 응시기간, 응시여부, 시험결과, 성적반영 비율에 대한 시험정보 확인이 가능합니다.
- 모바일기기의 경우, 시험 응시여부, 기간 정보만 확인이 가능하며, **제출은 반드시 PC를 이용하여 제출하시기 바랍니다.**

한사평M 메뉴 및 학습 안내

← 내강의실 학습목차

가족복지론

3학점

강숙자

과제

시험

공지/질문

토론참여

과제	시험	공지/질문	토론
공지사항		질문방	
[필독] 토론 안내입니다.(4/10~5/1)			
2018-04-09 조회 : 21 미열람 >			
[필독] 과제 주제를 확인해 주세요.			
2018-04-03 조회 : 29 미열람 >			
[필독] "교수님 특목" 안내입니다.			
2018-04-02 조회 : 21 미열람 >			
[필독] "토론 주제선정" 안내입니다.(3/29~4/8)			
2018-03-28 조회 : 30 열람 >			
"개발(강의)교강사"와 "수업진행(운영)교강사"가 다를 수 있습니다.			
2018-03-28 조회 : 17 미열람 >			
[필독] 자유게시판에 "자기소개"를 해주세요!			
2018-03-27 조회 : 17 미열람 >			
복학확위 위독시험 1단계 무료 수강 안내			
2018-03-27 조회 : 13 미열람 >			
[필독] 병용공인인증서 PC외 저장매체 저장 안내			
2018-03-27 조회 : 14 미열람 >			
닫기			

〈공지사항〉

과제	시험	공지/질문	토론
공지사항		질문방	
● 공개 비공개			
질문분류를 선택하세요			
질문 제목을 입력하세요			
질문 내용을 입력하세요			
등록 취소			
닫기			

〈질문방〉

공지/질문

- 진행 중인 학습과목의 공지사항 내역과 질문하기 및 답변의 확인이 가능합니다.
- 과제 및 시험과는 달리 **공지/질문은 모바일기기로 참여가 가능합니다.**

한사평M 메뉴 및 학습 안내

< 내강의실
학습목차

가족복지론

3학점

강숙자

과제

시험

공지/질문

토론참여

과제
시험
공지/질문
토론

토론시작 10일 전부터 학습자 투표로 주제가 선정됩니다.

학습자 여러분의 선택하신 토론 주제 중 가장 많은 선택을 받은 주제를 통해 토론을 진행할 예정입니다.

<토론주제 투표가 '진행중'입니다.>

토론을 진행하고 싶은 주제 하나를 선택해 주세요!

토론주제 1

자율성의 개념으로 동기 부여 또는 비동기적 학습에 대한 국가적 지원이 필요하다고 생각하십니까? - 필요하디(찬성) - 도움이 되지 않디(반대) 또 그렇게 생각하는 이유는 무엇인가?

선택

토론주제 2

언어지 역량증가를 제도적으로 확대하려해도, 실제로 사용하는 남성들이 많지는 않은 현 상황에서 만일 자신이 같은 일터라면 어떻게 할 것인가? - 사용한다(찬성) - 사용하지 않는다(반대) 또 그렇게 생각하는 이유는 무엇인가?

선택

토론주제 3

중재되지 않은 부부 및 부모에서 가족문제가 비롯되므로, 혼인신고 전 부모교육을 의무화하는 제도가 생각다만? - 필요하디(찬성) - 필요하지 않디(반대) 또 그렇게 생각하는 이유는 무엇인가?

선택

닫기

<토론시작 전 주제선정>

과제
시험
공지/질문
토론

! 토론기간은 2018.04.10 ~ 2018.05.01 까지입니다.

토론주제

청소년의 폭력정도가 심각해지고 있다. 이에 대해 상인과 동등하게 처벌하기 위한 소년법의 폐지에 대해 찬/반 토론해보자.

참고로 토론 기간 내에는 횡수에 상관없이 토론 참여가 가능합니다. 이미 토론에 참여하신 분도 재참여가 가능하며 다른 학습자가 올리신 글에 대한 찬성이나 반박의 의견도 성직에 반영될 것입니다.

찬성

반대

토론주제 찬성/반대 현황

찬성

82%(18명)

반대(선택)

18%(4명)

토론글 제목
공감수

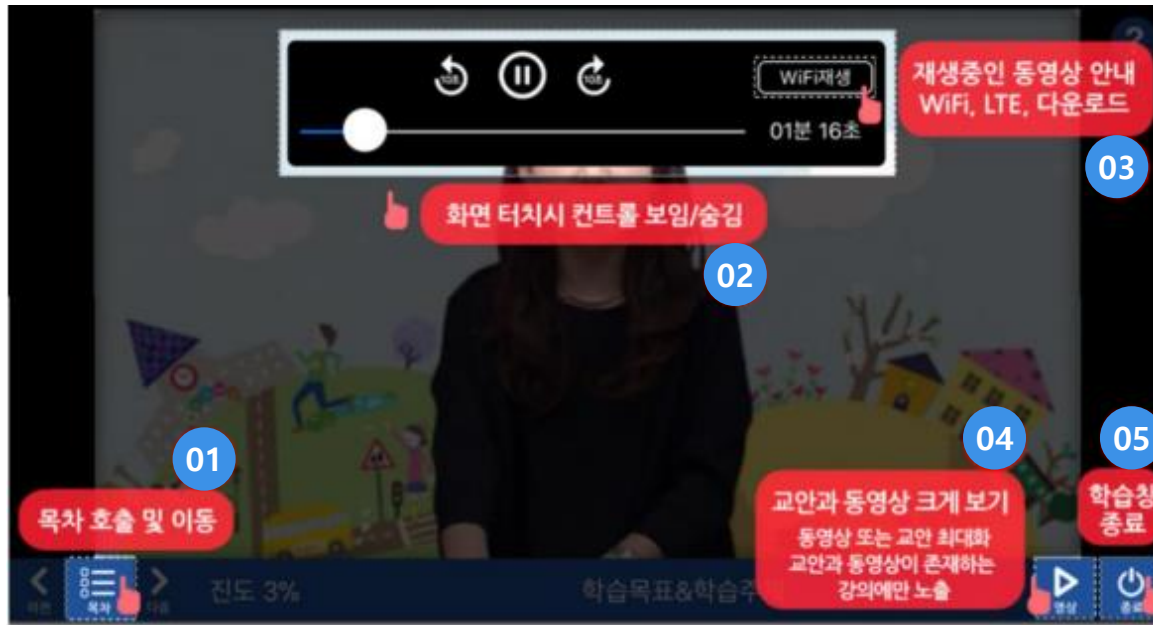
닫기

<토론기간>

토론참여

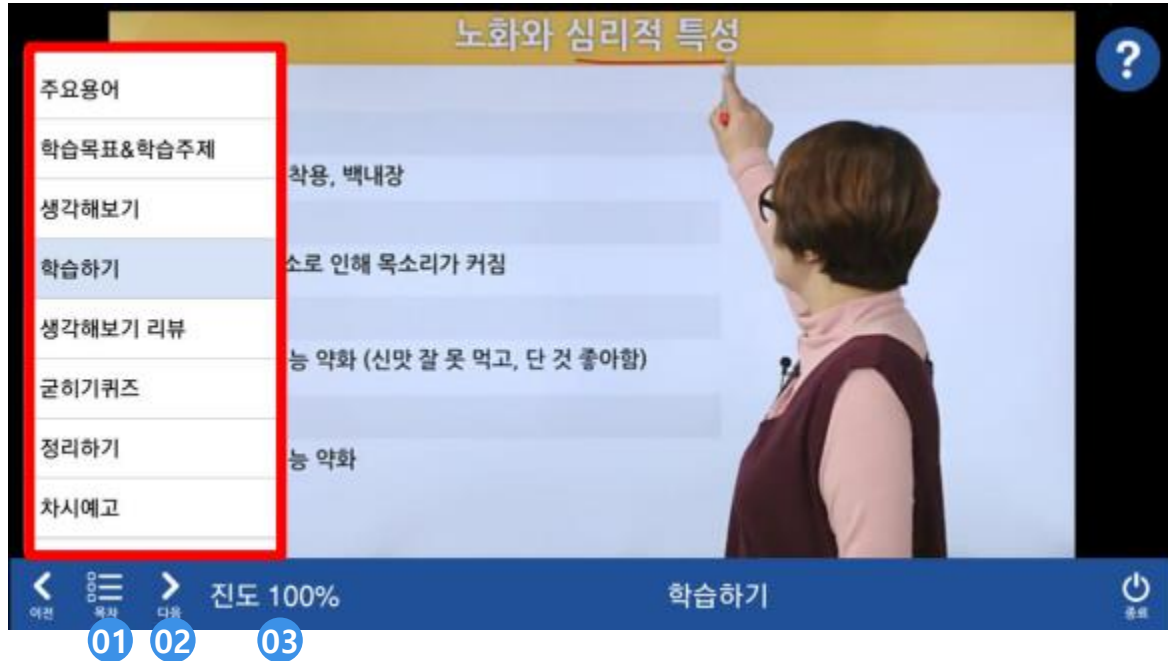
- 학습과목의 토론에 참여할 수 있으며, 토론시작 10일 전부터 학습자의 투표를 통해 선정된 주제로 진행되는 토론에 참여할 수 있습니다.
- 과제 및 시험과는 달리 **토론참여는 모바일기기로 참여가 가능합니다.**

한사평M 메뉴 및 학습 안내



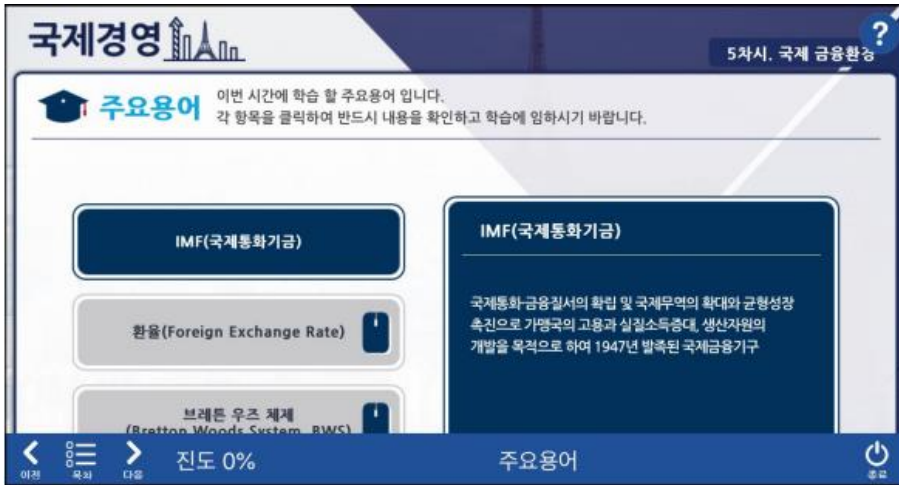
- 01 수강중인 과목의 목차를 확인하거나 이동이 가능합니다.
- 02 강의의 진행상황을 알 수 있으며, 일시정지, 10초 전/후로 이동 등의 기능이 있습니다.
- 03 현재 재생 중인 기기의 네트워크 상태를 확인하실 수 있습니다.(Wi-Fi, LTE, 다운로드 등 3종)
- 04 교안과 동영상이 존재하는 강의에만 노출되는 버튼으로 동영상 또는 교안의 최대화가 가능합니다.
- 05 학습창을 종료하는 버튼입니다.

한사평M 메뉴 및 학습 안내



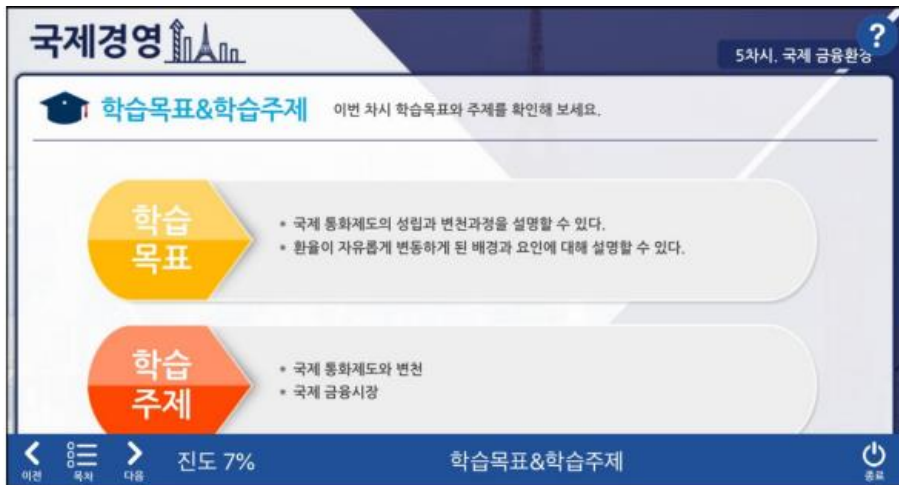
- 01 학습 목차를 확인할 수 있습니다.(학습목차는 과목별로 상이할 수 있음)
- 02 '다음'을 눌러 학습을 진행할 수 있는 버튼입니다.
- 03 현재 수강 중인 차시의 '진도율'을 확인할 수 있습니다.

한사평M 메뉴 및 학습 안내



주요용어

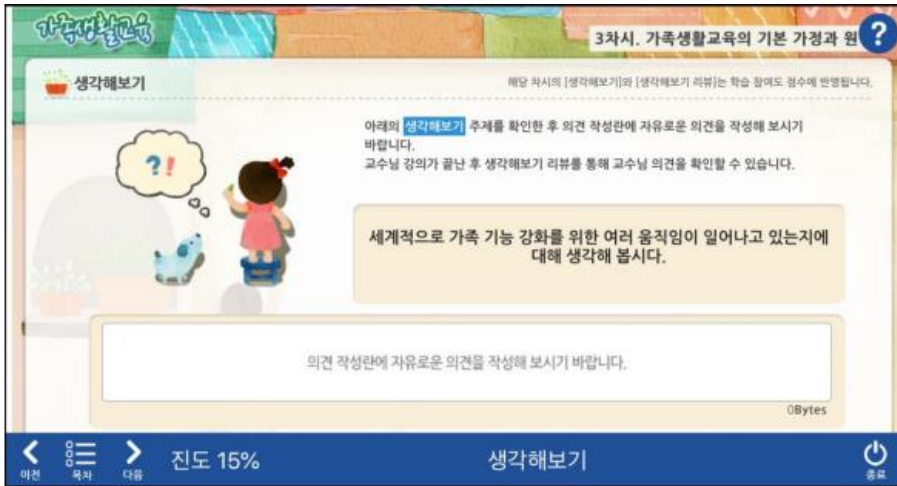
- 학습시작 전 본 학습구성 중 주요용어를 확인할 수 있습니다. 반드시 각 항목을 클릭하여 주요용어를 확인 해주세요.



학습목표&학습주제

- 학습목표와 주제를 확인할 수 있습니다. '학습목표&학습주제'의 경우 과목별로 상이하며 터치를 통해 학습목표와 주제확인이 가능합니다.

한사평M 메뉴 및 학습 안내



생각해보기

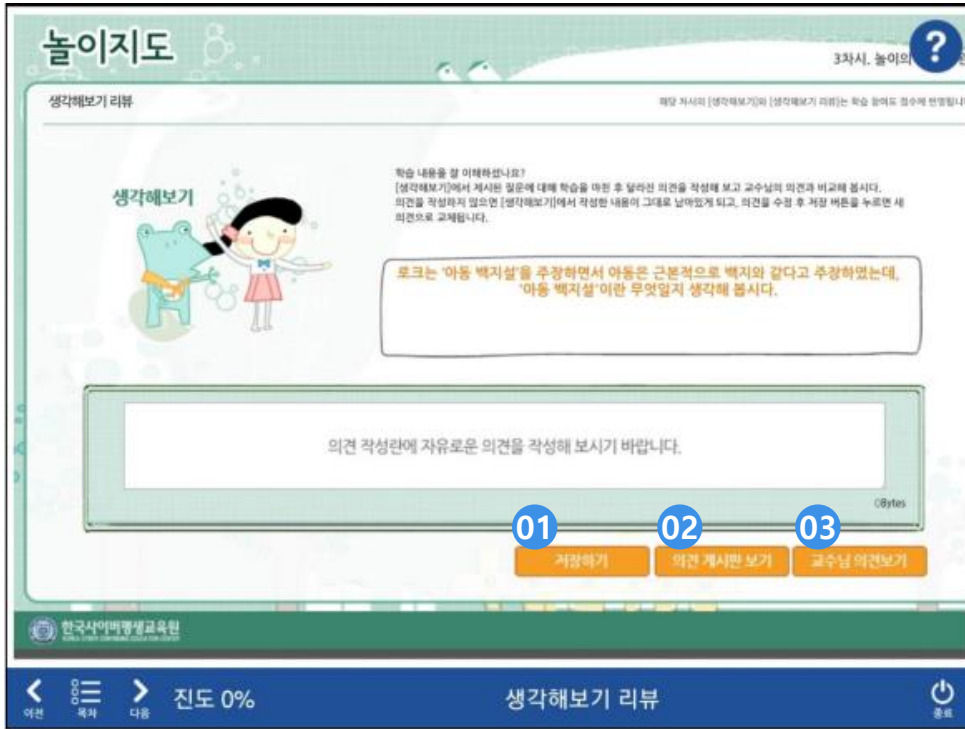
- 주제를 확인한 후 자유로운 의견을 작성하는 부분입니다. 최소 100Byte 이상 입력해야 등록이 되며, Byte수는 입력창 바로 아래에 자동으로 계산됩니다.



학습하기

- 오른쪽 아래 버튼을 클릭하면 “영상, 영상+교안, 교안” 으로 화면을 분할하여 학습을 진행할 수 있습니다. 모든 강의 중 영상이 재생되는 부분은 ‘학습목표, 학습하기, 정리하기’이며, 과목별로 다를 수 있습니다.

한사평M 메뉴 및 학습 안내



생각해보기 리뷰

- 생각해보기에서 제시된 질문에 대해 학습을 마친 후 달라진 의견을 작성하면 새 의견으로 교체되며, 의견을 작성하지 않으면 생각해보기에서 작성하였던 의견이 그대로 남게 됩니다.

저장하기

01 새로 작성한 의견을 저장합니다.

의견 게시판 보기

02 다른 학습자가 올린 의견을 확인할 수 있습니다.

교수님 의견보기

03 작성에 도움이 될 수 있는 교수님의 의견을 확인할 수 있습니다.



<교수님 의견보기 예시>

한사평M 메뉴 및 학습 안내

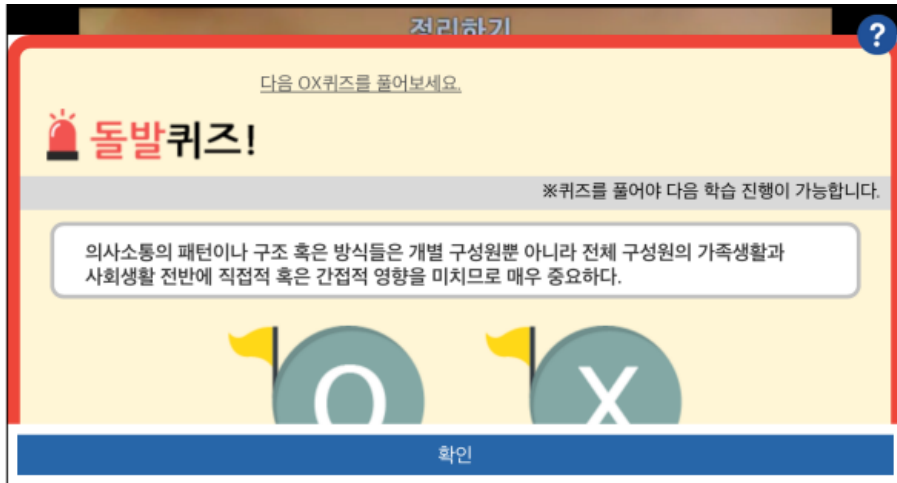


〈관련학습보기 예시〉

군히기 퀴즈

- 학습한 내용을 퀴즈를 통해 점검하는 학습입니다.
정답을 입력하신 후 정답확인을 누르시면 정답/오답 여부 확인이 가능하며,
3회 이상 오답일 경우 자동으로 정답이 표출됩니다.
퀴즈가 어려울 경우, 관련학습보기를 통해 도움을 받을 수 있습니다.

한사평M 메뉴 및 학습 안내



돌발퀴즈

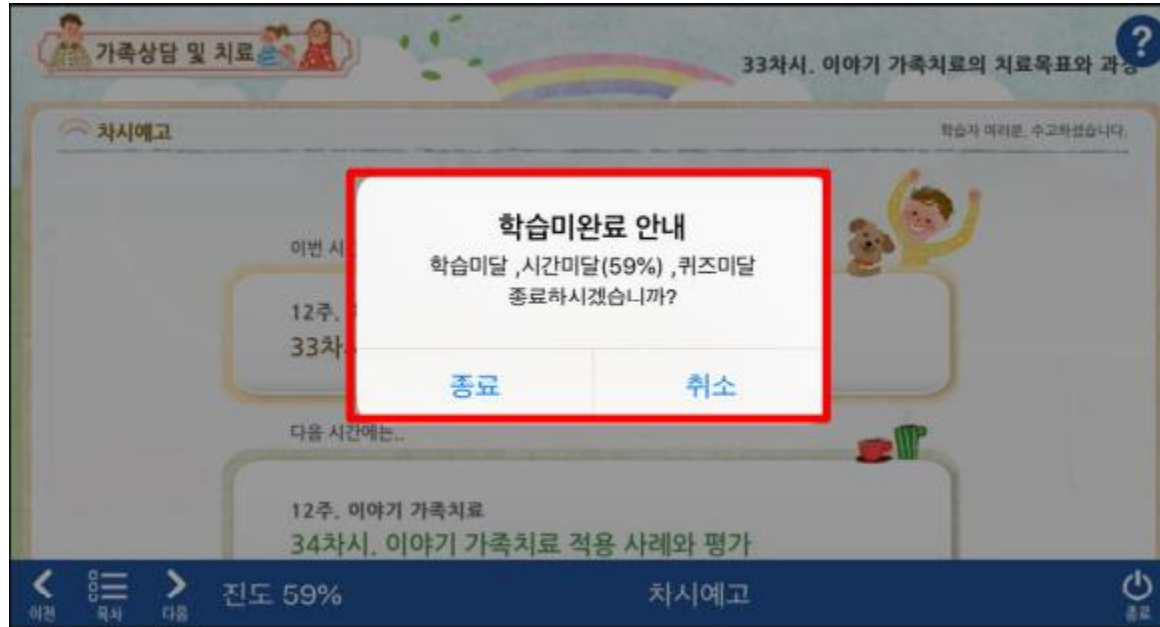
- 학습 중 돌발적으로 퀴즈가 출제됩니다. 퀴즈를 반드시 풀어야 다음 학습으로 진행이 가능합니다. 퀴즈는 O,X 문제로 답안을 선택 후 아래 확인 버튼을 클릭해야 진행 중인 강의를 이어서 학습이 가능합니다.



차시예고

- 이번 차시에 학습한 주제와 다음 차시의 학습 주제를 확인할 수 있습니다. 학습을 마치기 위해선 반드시 안의 종료버튼을 눌러주셔야 학습이 종료됩니다.

한사평M 메뉴 및 학습 안내



학습 종료 안내 팝업

- 학습 종료버튼을 누르면 **학습 완료 및 학습 미달사유(시간미달, 퀴즈미달, 학습미달)**를 알려주는 팝업창이 나타납니다. 반드시 모든 과정을 학습하셔야 학습상태가 “완료” 됩니다.

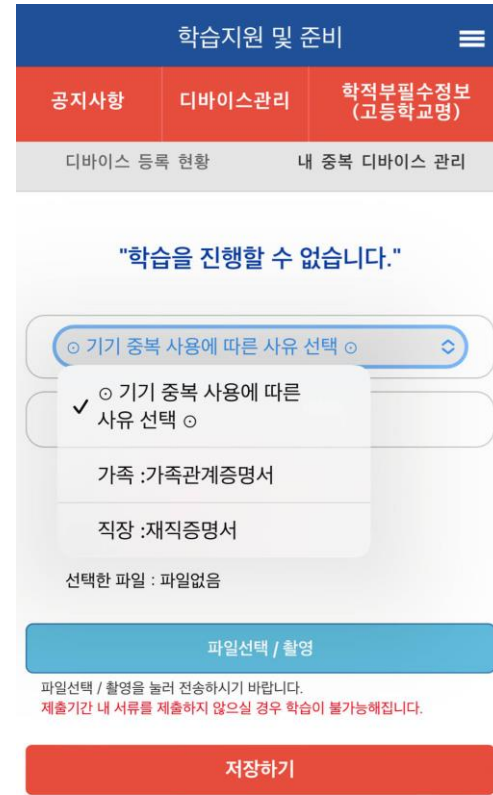
한사평M 메뉴 및 학습 안내



원격지원요청

- 한사평M 원격지원 요청의 경우 현재 교육원 사정으로 인하여 지원이 중단된 상태입니다. 이용 중 문의 및 요청사항이 있을 경우 상담 가능시간에 교육원 상담센터 또는 학습담당 선생님에게 유선으로 문의를 하셔야 합니다.
- 교육원 상담번호 : 1544-9007
상담가능시간 : 평일 09:00 ~ 17:00

한사평M 메뉴 및 학습 안내



동일PC 2인 이상 사용시 주의 사항

- 본 교육원은 대리수강신청 및 대리학습을 방지하기 위하여 한 대의 PC에서 2인 이상 학습자의 수강신청 및 학습을 제한하고 있습니다.
- 부득이하게 한 대의 기기에서 2인 이상 학습자 수강신청 및 학습을 진행해야 하는 경우 오른쪽 화면의 증빙서류를 제출해 주셔야 합니다.

한사평M 이용가이드

Ver1.08

아이폰,아이패드(ios)



한국사이버평생교육원
KOREA CYBER CONTINUING EDUCATION CENTER